

mould chart

WIEDENT *Estetic*

CE 0120



 *Wiedent*

www.wiedent.com

WIEDENT ESTETIC GB
acrylic teeth for dentures

- Three-layer anatomically shaped teeth with fluorescent effect.
- Manufactured from top grade highly cross-linked acrylics they have extra strength and hardness.
- For optimum bonding remove wax with boiling water and prime with acrylic monomer.
- Use of suitable air filtering masks is recommended in order to prevent inhalation of dust particles during polishing or grinding.
- Dentures should be cleaned by either brushing with a normal tooth paste or using ordinary denture cleansing solutions.
- To avoid damaging the surface, dentures should not be soaked in strongly alkaline or acid substances.
- Store at room temperature in a clean dry place away from the sunlight.

Les dents acryliques WIEDENT ESTETIC F
pour prothèses dentaires

- Elles sont élaborées en trois couches distinctes, avec un effet fluorescent sous leurs formes anatomiques.
- Ont une dureté supérieure et une grande résistance à l'abrasion grâce à l'utilisation de bases acryliques à haute réticulation.
- Pour enlever d'éventuelles traces de cire, elles exigent un nettoyage à l'eau bouillante ou à l'aide d'un jet de vapeur. Un dégraissage soigneux avec un monomère acrylique permet d'obtenir une adhésion optimale avec les selles de la prothèse.
- Pendant les travaux d'ajustage et de correction sur les prothèses elles sont une source de poussière qu'il ne faut pas inhaler. Nous conseillons d'utiliser tous les moyens de protection individuelle.
- Les prothèses d'usage réalisées avec les dents acryliques Wiedent peuvent être nettoyées avec une brosse à dents avec des produits nettoyants et protecteurs spécifiques pour prothèses dentaires.
- On déconseille de mouiller les prothèses dans les substances fort alcalines ou acides pour éviter d'endommager la surface.
- La conservation et le stockage des dents Wiedent se fera dans un endroit propre et sec à l'abri de la lumière directe du soleil.

Zęby akrylowe WIEDENT ESTETIC PL
do protez zębowych

- Trójwarstwowe, z efektem fluorescencyjnym, o anatomicznych kształtach.
- Charakteryzują się zwiększoną twardością i odpornością na ścieranie dzięki zastosowaniu do ich produkcji wysoce usieciowanych akryli.
- W celu uzyskania optymalnego połączenia z płytą protezy wymagają oczyszczenia z wosku wrzątkiem i odtłuszczenia monomerem akrylowym.
- Podczas prac protetycznych mogą być źródłem pylenia, aby uniknąć wdychania pyłu zaleca się stosowanie właściwych środków ochrony indywidualnej.
- Protezy zębowe mogą być myte tylko pastami i szczoteczkami do zębów lub środkami do pielęgnacji protez.
- Protez zębowych nie należy moczyć w substancjach silnie alkalicznych lub kwaśnych aby uniknąć ich uszkodzenia.
- Zęby w opakowaniach należy przechowywać w czystym, suchym i nie nasłonecznionym miejscu.

WIEDENT ESTETIC D
Kunststoffzähne für die Prothetik

- Dreischicht-Zähne mit Fluoreszenzeffekt in anatomischen Formen.
- Durch Verwendung von hochvernetzten Acrylaten wird eine hohe Härte und Abriebfestigkeit erreicht.
- Verarbeitung: Vor dem Stopfen Zähne mit heißem Wasser abbrühen und mit Monomer-Flüssigkeit die Zähne entfetten, damit eine optimale Verbindung zwischen Zahn und Kunststoff gewährleistet ist.
- Beim Beschleifen von Kunststoffen kann Staub freigesetzt werden; daher Schutzvorkehrungen treffen (Atemschutz).
- Hygienehinweise: Zahnprothesen dürfen nur mit herkömmlichen Zahnbürsten und Zahnpasten gereinigt werden. Des Weiteren darf die Prothese nicht mit säurehaltigen, alkalischen oder anderen aggressiven Substanzen in Verbindung gebracht werden.
- Die Zähne an einem lichtgeschützten, sauberen und trockenen Platz lagern.

Dientes acrílicos WIEDENT ESTETIC E
para prótesis dentales

- De tres capas con efecto fluorescente de formas anatómicas.
- Se caracteriza por su alta dureza y resistencia a la abrasión, debido a estar fabricados con acrílicos de alta reticulación.
- Se debe realizar la eliminación de la cera con agua hirviendo y después desengrasar las piezas con monómero acrílico, con el objeto de obtener una unión óptima a la placa de la prótesis.
- Durante la preparación de prótesis dentales, se recomienda el uso de protección individual o mascarilla para evitar la inhalación de polvo.
- Las prótesis dentales pueden ser limpiadas sólo con pastas y cepillos dentales o con medios para el cuidado de prótesis.
- No se puede mojar las prótesis dentales en las sustancias fuertemente alcalinas o ácidas para no dañarlas.
- Conservar, en sus envases en un lugar limpio, seco y no soleado.

Акриловые зубы WIEDENT ESTETIC RUS
для зубных протезов

- Трёхслойные с флюоресцентным эффектом, анатомически правильной формы.
- Характеризуются повышенной твердостью и устойчивостью к стиранию, благодаря применению при их производстве высококачественных перекрестно связанных акрилов.
- Требуют очистки от воска при помощи кипятка и обезжиривания акриловым мономером с целью оптимального соединения с протезной пластиной.
- Могут являться источником пыли, по этому рекомендуется применять соответствующие средства индивидуальной защиты во время работ с протезом.
- Зубные протезы можно чистить зубными щётками и пастами или средствами по уходу за протезами.
- Зубные протезы нельзя смачивать высокощелочными или высококислотными веществами, чтобы избежать повреждения поверхности.
- Хранить в упаковке в чистом, сухом, темном месте.

Denti in resina WIEDENT ESTETIC I
per protesi dentali

- Denti a tre strati con effetto fluorescente e forme anatomiche.
- Hanno una durezza superiore ed alta resistenza all'abrasione dovuta all'utilizzo dei acrilici ad alta reticolazione.
- Per questi denti è necessaria l'eliminazione della cera che si sgrassa con il monomero acrilico e con acqua bollente in modo che l'adesione con il pilastro della protesi sia migliore.
- Durante la lavorazione non respirare la polvere che si genera. Si consiglia di utilizzare equipaggiamento di protezione.
- I denti possono essere lavati solo con dentifricio e spazzolino o con altri strumenti per la protezione.
- La protesi di denti non si deve bagnare nelle sostanze molto alcaline o acide per evitare il danneggiamento della superficie.
- I denti devono essere tenuti in un posto pulito, secco e lontano dalla luce del sole.

Dentes acrílicos WIEDENT Estetic P
para próteses dentárias

- De três camadas, com efeito fluorescente e formas anatómicas.
- Caracterizam-se pela sua durabilidade e alta resistência ao atrito, graças a utilização de polímeros acrílicos altamente entrelaçados durante o processo de fabricação.
- Para ótimos resultados de união, será necessário remover a cera com água a ferver e a gordura com um monómero acrílico.
- Poderão formar-se fonte de pó durante a elaboração das próteses, é recomendável o uso de meios de protecção adequados para prevenir a inalação dos mesmos.
- As próteses dentárias deverão ser lavadas unicamente com pastas e escovas dentárias ou, outros produtos e aparelhos indicados para a higiene e limpeza das mesmas.
- Nunca mergulhar as próteses em substâncias alcalinas ou ácidas para evitar danos ou deterioração das mesmas.
- Dever manter-se armazenados em locais limpos, secos e sem exposição Solar.

Akrylátové zuby značky WIEDENT ESTETIC pro zubní protézy CZ

- Skládají ze tří vrstev, mají fluorescenční efekt a odpovídají anatomickým tvarům.
- Vyznačují se zvýšenou tvrdostí a odolností proti otěru díky použití velmi strukturovaných akrylátů pro jejich výrobu.
- Vosk je třeba vyplavit vařící vodou a odtučnit akrylátovým monomerem za účelem získání optimálního spojení s bází protézy.
- Mohou být v průběhu protetických prací zdrojem prachu, proto se doporučuje používat vhodné osobní ochranné pomůcky, sloužící k zabránění vdechování prachu.
- Zubní protézy mohou být čistěny pouze zubními kartáčky a zubními pastami nebo jinými prostředky, určenými k ošetřování protéz.
- Zubní protézy nemáčejte v silně alkalických či kyselých roztocích, aby jste se vyvarovali poškození povrchu protézy.
- Je nutné je uchovávat v čistém, suchém a neslunném místě.



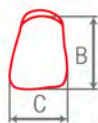
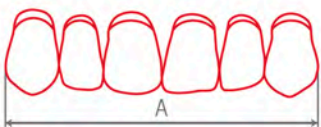
Ovoid upper anterior

		A	B	C
32		42,5	9,6	7,6
33		42,9	9,9	8,1
37		45,1	10,4	8,4
38		45,4	10,5	8,6
42		38,0	8,5	7,0
43		41,3	8,5	7,3
45		41,6	9,0	7,7
47		46,3	9,8	8,4
48		46,4	10,0	8,6
49		48,7	11,0	9,2



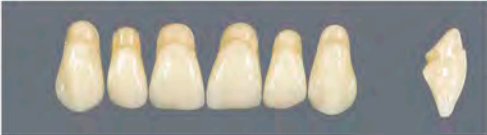








Square upper anterior

		A	B	C
20		40,9	8,2	7,5
21		41,6	8,6	7,6
22		43,3	8,6	8,1
23		43,5	9,7	8,1
25		44,8	10,0	8,6
26		44,5	10,2	8,5
27		49,2	11,0	8,9
28		51,5	11,3	9,6
34		43,6	10,0	8,2
35		43,6	9,8	8,0
36		43,8	10,0	8,1


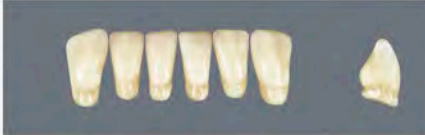

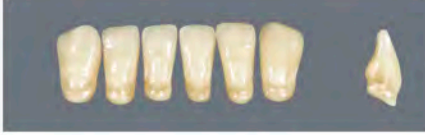










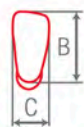
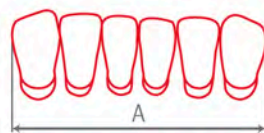


Triangular upper anterior

		A	B	C
12		40,0	9,2	7,1
13		42,0	9,6	7,6
14		41,5	11,0	7,5
15		42,1	10,0	8,2
17		46,6	10,7	8,5
18		46,7	10,7	8,7
31		42,6	9,1	8,0
40		48,0	11,0	8,8
41		48,1	11,2	9,0

lower anterior

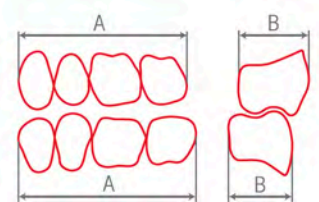
		A	B	C
00		34,4	8,4	5,2
02		31,5	7,8	4,5
03		31,6	8,5	4,6
04		32,8	9,2	4,9
05		33,2	8,9	5,1
06		34,3	9,6	5,0
07		36,0	9,5	5,3
08		36,1	9,6	5,5
08x		36,3	9,6	5,5
09		32,6	10,0	4,9
010		37,7	9,3	5,6
011		38,7	10,7	5,8

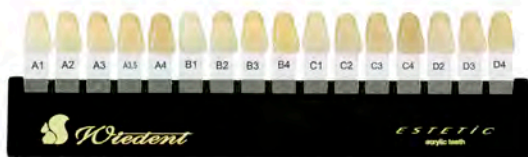


upper / lower posterior

		A	B
60		28,1	7,6
		30,2	8,1
62		31,4	8,7
		33,7	8,7
65		30,6	7,6
		32,4	7,5
70		30,1	7,8
		31,2	7,4
72		30,1	8,0
		32,5	8,1

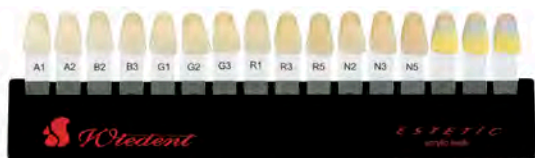
		A	B
74		28,9	7,6
		31,0	7,8
76		31,1	8,4
		33,5	7,8
77		30,5	8,2
		31,5	7,5
79		31,5	8,9
		33,5	8,1
80		32,4	9,4
		34,4	8,6





Available in 16 universal shades:

A1, A2, A3, A3.5, A4, B1, B2, B3, B4, C1, C2, C3, C4, D2, D3, D4.



Available in 13 shades:

A1, A2, B2, B3, G1, G2, G3, N2, N3, N5, R1, R3, R5.



Following moulds:

upper anteriors 27, 33, 36, 38, 48;

lower anteriors 06, 08, 010;

upper and lower posteriors 72, 76, 79

are available in two bleached shades OM1 and OM3.

ARTICULATION COMBINATION CHART		
12	00, 03, 04, 05, 06	60, 70, 74
13	05, 06	70, 74
14	05, 06	70, 72, 74
15	06, 08, 08x	72, 76
17	08, 08x, 09, 010	76, 77
18	08, 08x, 09, 010	76, 77
20	00, 03, 04, 05	60, 70, 74
21	04, 05	70, 74
22	05, 06	70, 72, 74
23	06, 07, 08, 08x	70, 72
25	07, 08, 08x, 010	65, 72, 76
26	07, 08, 08x, 010	65, 72, 76
27	09, 010, 011	62, 77, 79
28	011	62, 79, 80
31	00, 02, 03, 04	60, 70, 74
32	00, 04, 05, 06	70, 74
33	00, 04, 05, 06	70, 74
34	06, 07, 08, 08x	65, 72, 76
35	06, 07, 08, 08x	65, 72, 76
36	06, 07, 08, 08x	65, 72, 76
37	07, 08, 08x	65, 72, 76
38	07, 08, 08x	65, 72, 76
40	09, 010, 011	62, 77, 79, 80
41	09, 010, 011	62, 77, 79, 80
42	02, 03	60, 74
43	02, 03	60, 70, 74
45	00, 03, 04, 05	70, 72, 74
47	07, 08, 08x, 010	65, 72, 76
48	07, 08, 08x, 010	65, 72, 76
49	09, 010, 011	62, 77, 79, 80

Upper anteriors 42, 43, lower anterior 02, upper and lower posteriors 60 can be used for paedodontic purposes.



WIEDENT